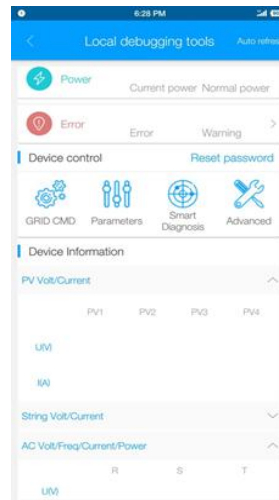




USB-WiFi



ShinePhone APP



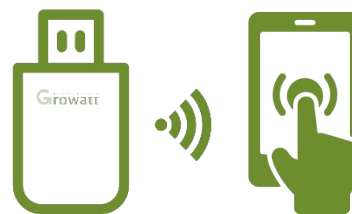
Konfigurace místního USB-WiFi

Novinky

Změna z konfigurace Knock na místní konfiguraci WiFi+ APP



USB-WiFi

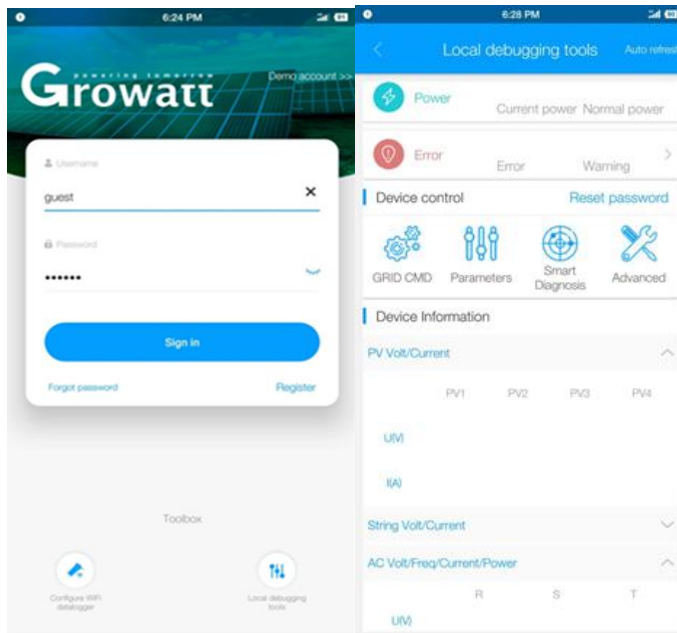


Jak to funguje

Podporuje střídače: S, MTL-S, TL3-S



USB-WiFi



Postup:

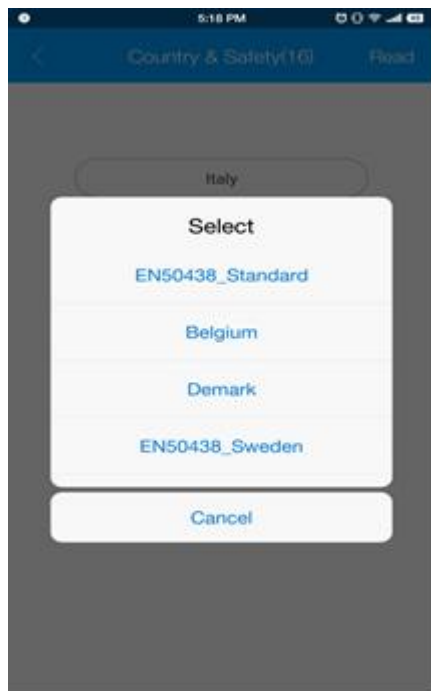
Připojte RS232-WiFi ke střídači

Připojení chytrého telefonu k síti WiFi

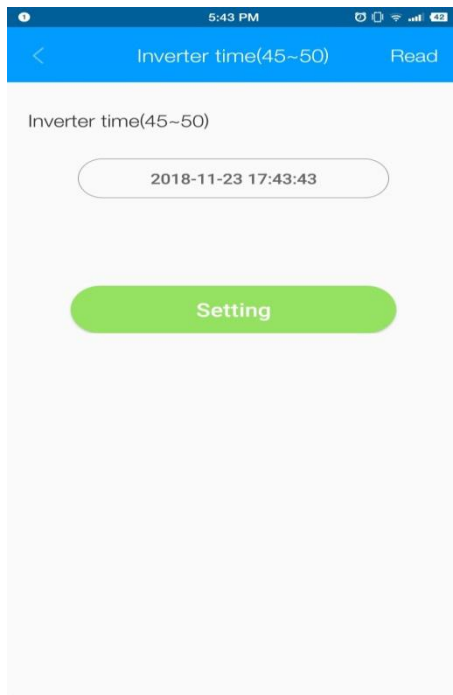
Otevřete aplikaci ShinePhone APP a klikněte na nástroj pro místní ladění

Poté můžete provést nastavení a čtení

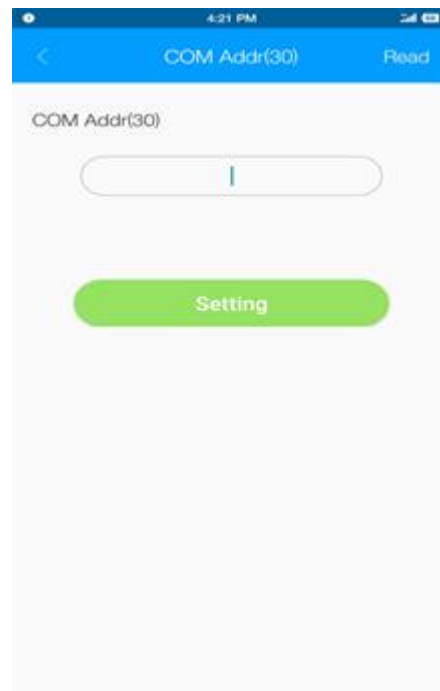
Snadná konfigurace na místě



Země a bezpečnost

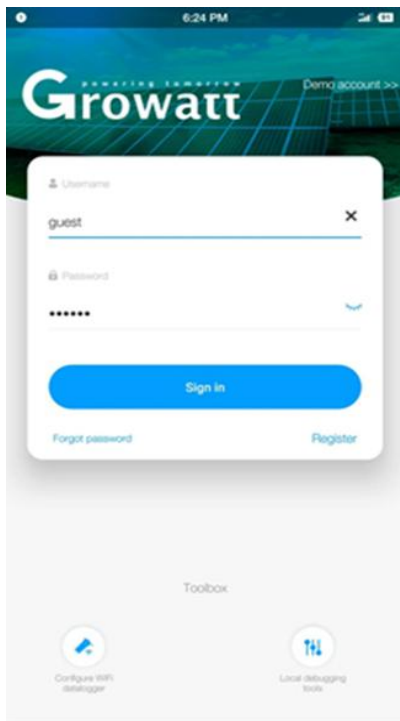


Čas střídače



Adresa COM

Snadný servis na místě



Přihlášení



Kontrola údajů střídače



Nastavení parametrů

DĚKUJEME

SOLSOL

SOLSOL s.r.o.
Králova 298/4, Brno, 616 00, ČR
podpora@solsol.cz
www.solsol.cz